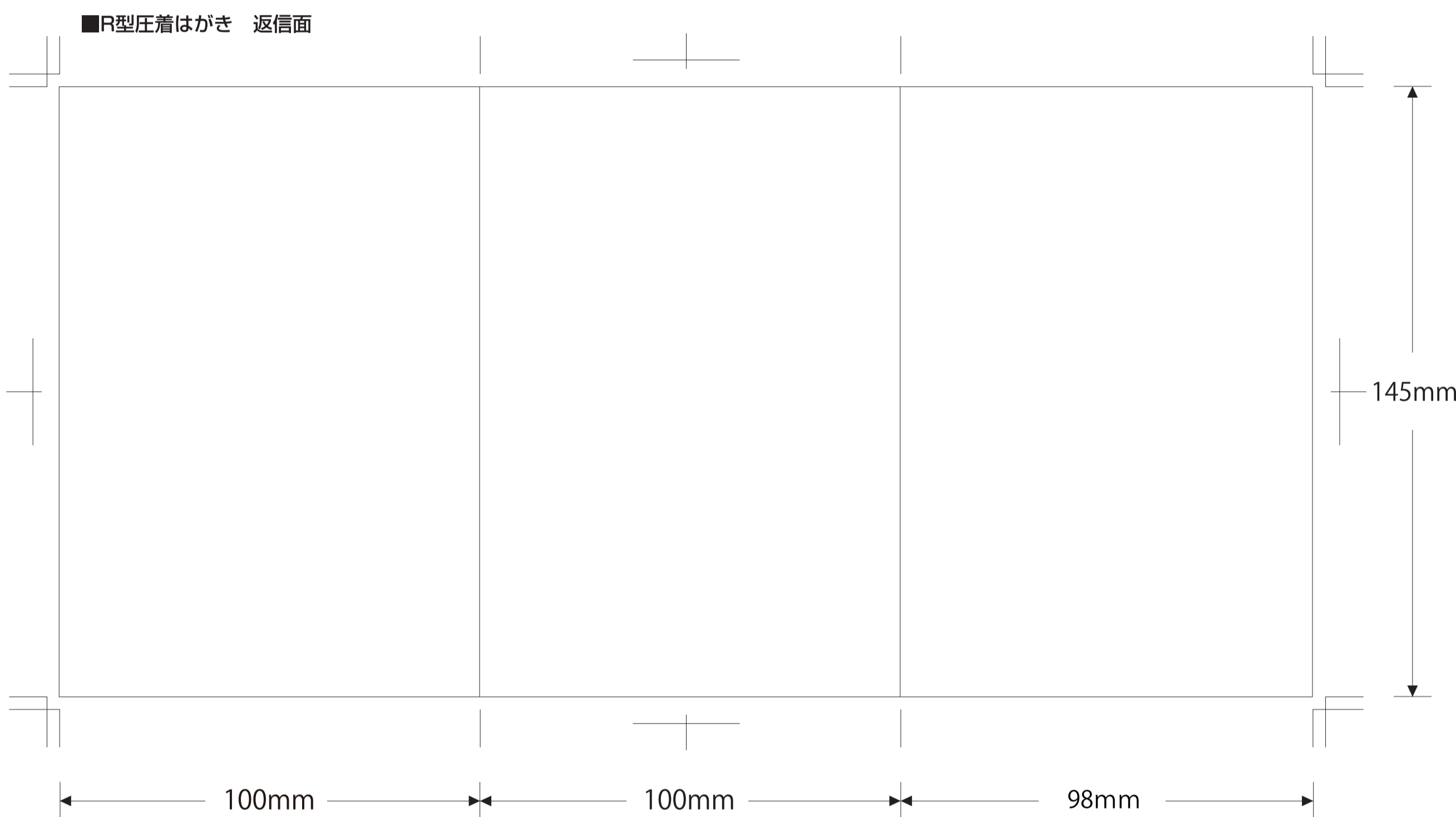
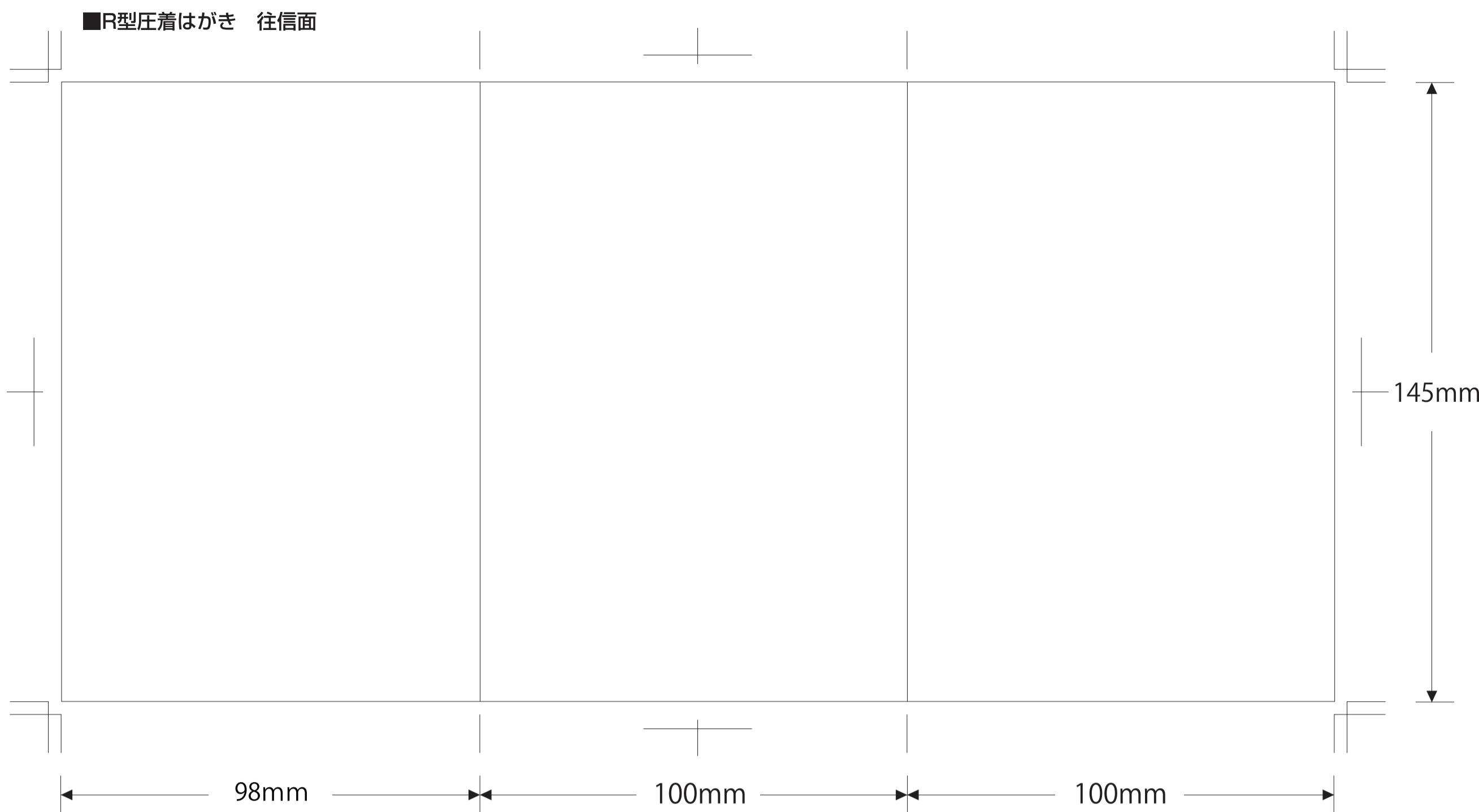



※イラストレーターで開くことが可能です。※罫線が仕上がり部分になります。
 ※仕上がり線まで画像や絵柄がある場合は、仕上がり線より外側（約3mm、塗り足し線）まで塗り足しを作成してください。



 <p>【圧着はがき】 R型圧着 往復圧着</p> <p>■展開サイズ（145×298mm）</p>	<p>※1、このテンプレートファイルは PDFファイル です。</p> <p>※2、PDFデータは Illustrator で開くことができますので、お使いのバージョンで保存し直してからご利用下さい。</p> <p>※3、仕上がり線まで画像や絵柄がある場合は、仕上がり線より外側（約3mm、塗り足し線）まで 塗り足し を作成して下さい。</p> <p>※4、切れては困る 絵柄や文字などは、仕上がりより 2～3mm以上内側 に入れて作成してください。</p> <p>※5、写真やロゴ等、全て 4色（CMYK） で作成して下さい（RGBデータ不可）。</p> <p>※6、フォントは必ず アウトライン化 して下さい。</p>
--	--

