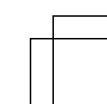
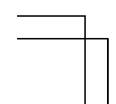
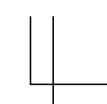
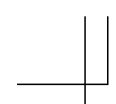
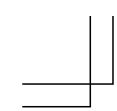
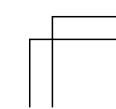
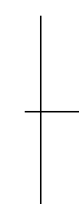
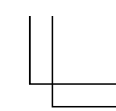
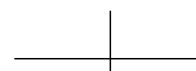


■大判三つ折りフチ糊圧着(表面)





■大判三つ折りフチ糊圧着（中面）

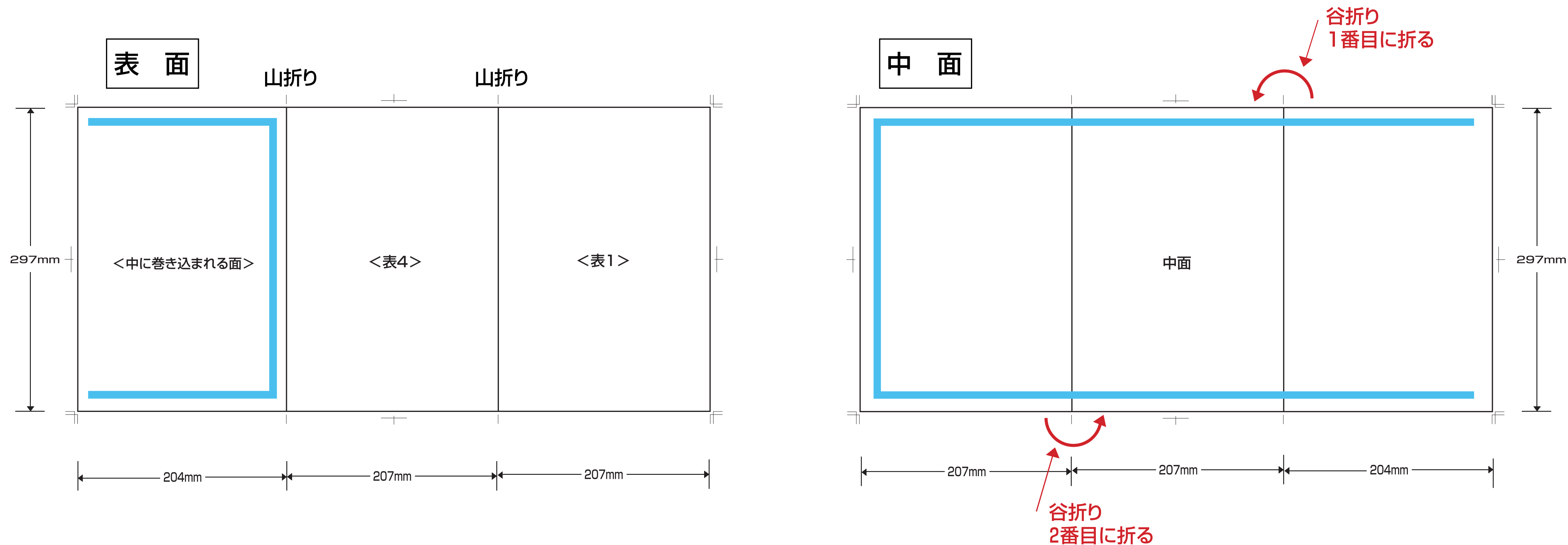


大判三つ折 フチ糊圧着



■展開サイズ 618x297
(仕上りサイズ 297x207)

- ※ このテンプレートファイルは **PDFファイル** です。
- PDFデータは **Illustrator**で開くことができますので、お使いのバージョンで保存し直してからご利用下さい。
- ※ レイヤー名【テンプレート説明】は削除してご利用下さい。
- また、レイヤー名【テンプレート】の仕上がり線はアタリ線ですので削除してご利用下さい。
- ※ 仕上がり線まで画像や絵柄がある場合は、仕上がり線より外側(約**3mm**、塗り足し線)まで**塗り足し**を作成して下さい。
- ※ **切れては困る**絵柄や文字などは、仕上がりより**2~3mm以上内側**に入れて作成して下さい。
- ※ 写真やロゴ等、全て**4色(CMYK)**または**1色(K)**で作成して下さい(RGBデータ不可)。
- ※ フォントは必ず**アウトライン化**して下さい。



色の面がのり付着部分になります。

仕上がりはA4サイズとなります。フチに糊付けし、圧着します。
封筒に入れる手間なくメール便等で送付することができます。
※糊は端から10mm程度の位置に、8mm程度の幅で付着します。

