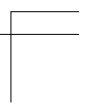
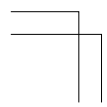
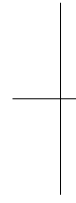
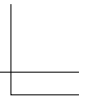
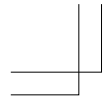
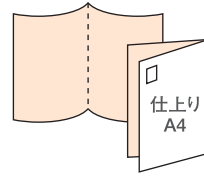


■大判二つ折りフチ糊圧着（表面中面サイズ共通）



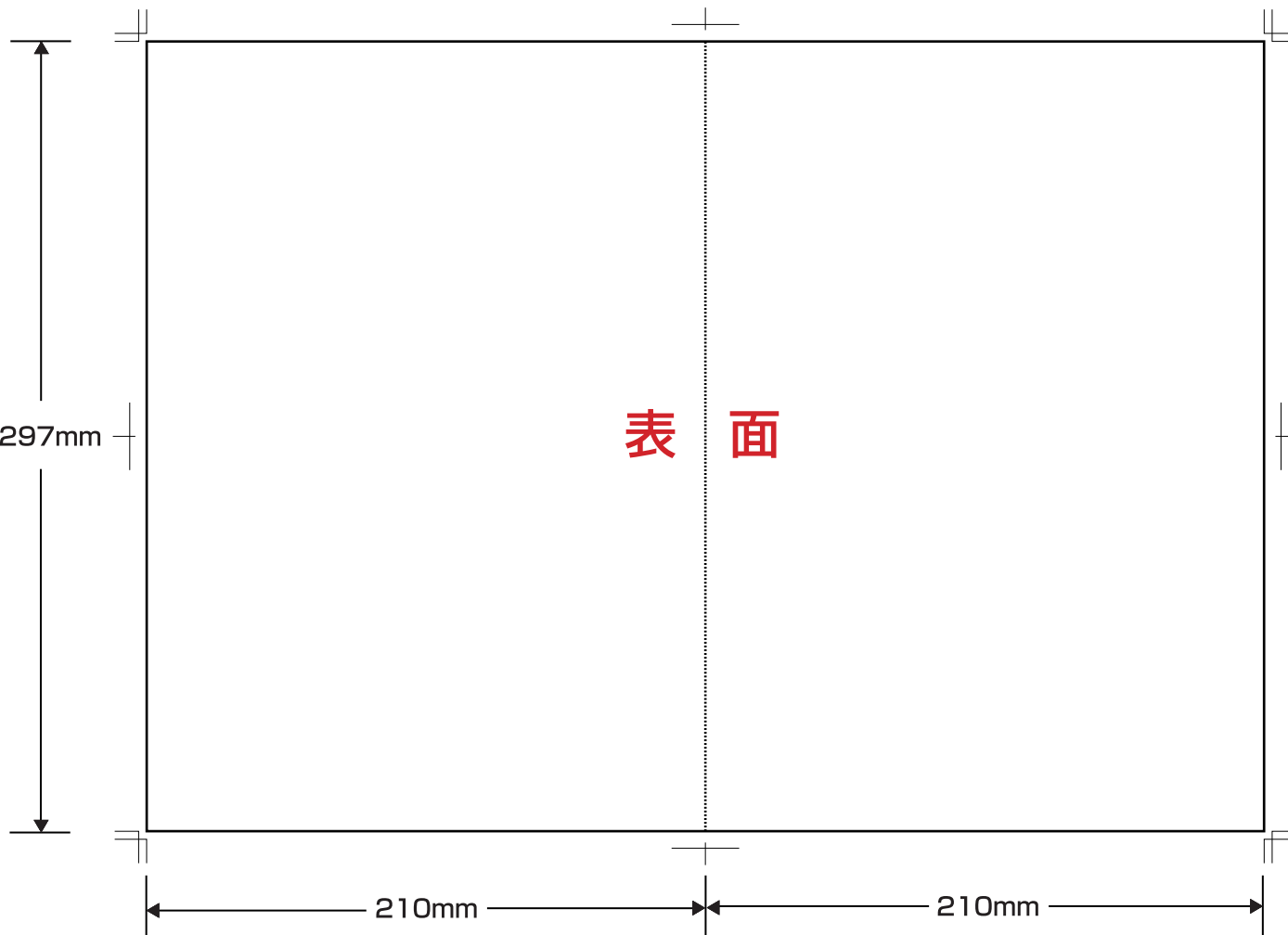
# 大判二つ折 フチ糊圧着



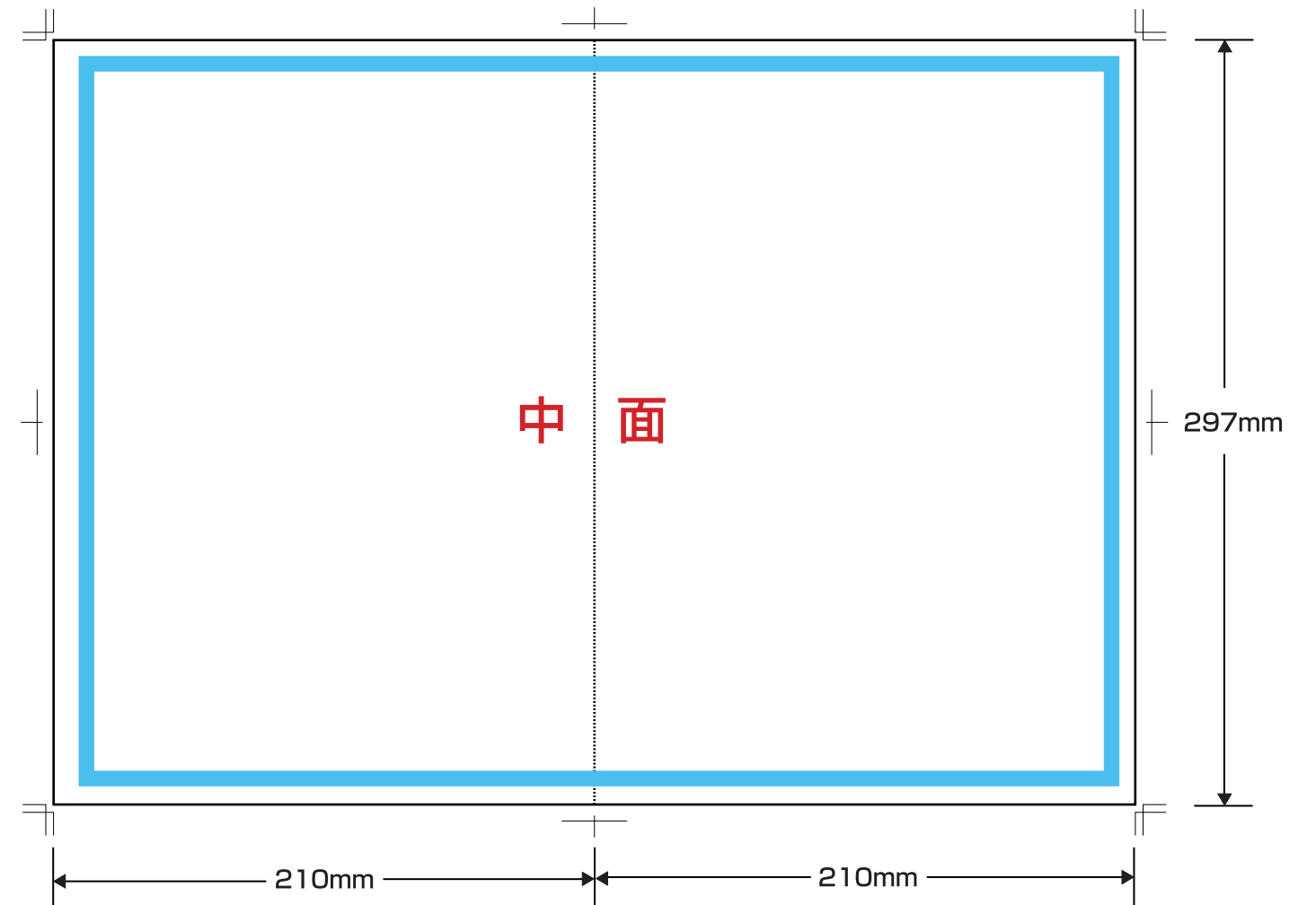
■展開サイズA3(仕上りサイズA4)

- ※ このテンプレートファイルは **PDFファイル** です。  
PDFデータは Illustrator で開くことができますので、お使いのバージョンで保存し直してからご利用下さい。
- ※ レイヤー名【テンプレート説明】は削除してご利用下さい。  
また、レイヤー名【テンプレート】の仕上がり線はアタリ線ですので削除してご利用下さい。
- ※ 仕上がり線まで画像や絵柄がある場合は、仕上がり線より外側(約3mm、塗り足し線)まで**塗り足し**を作成して下さい。
- ※ **切れては困る**絵柄や文字などは、仕上がりより**2~3mm以上内側**に入れて作成して下さい。
- ※ 写真やロゴ等、全て**4色(CMYK)または1色(K)**で作成して下さい(RGBデータ不可)。
- ※ フォントは必ず**アウトライン化**して下さい。

## 山折り



## 谷折り



**色の面がのり付着部分になります。**

仕上がりはA4サイズとなります。フチに糊付けし、圧着します。  
封筒に入れる手間なくメール便等で送付することができます。  
※糊は端から10mm程度の位置に、8mm程度の幅で付着します。

