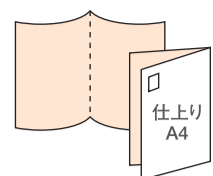


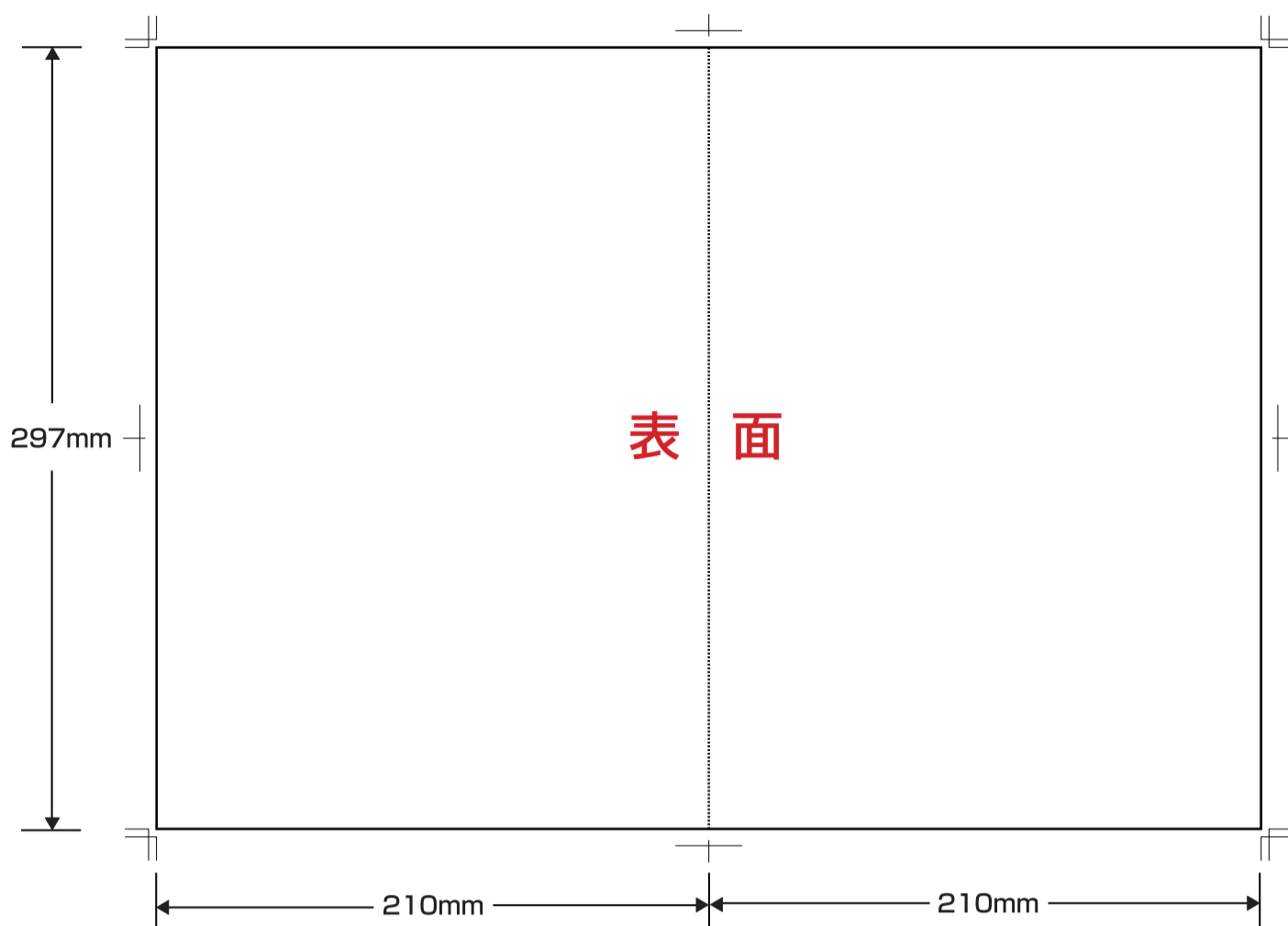
大判二つ折 フチ糊圧着



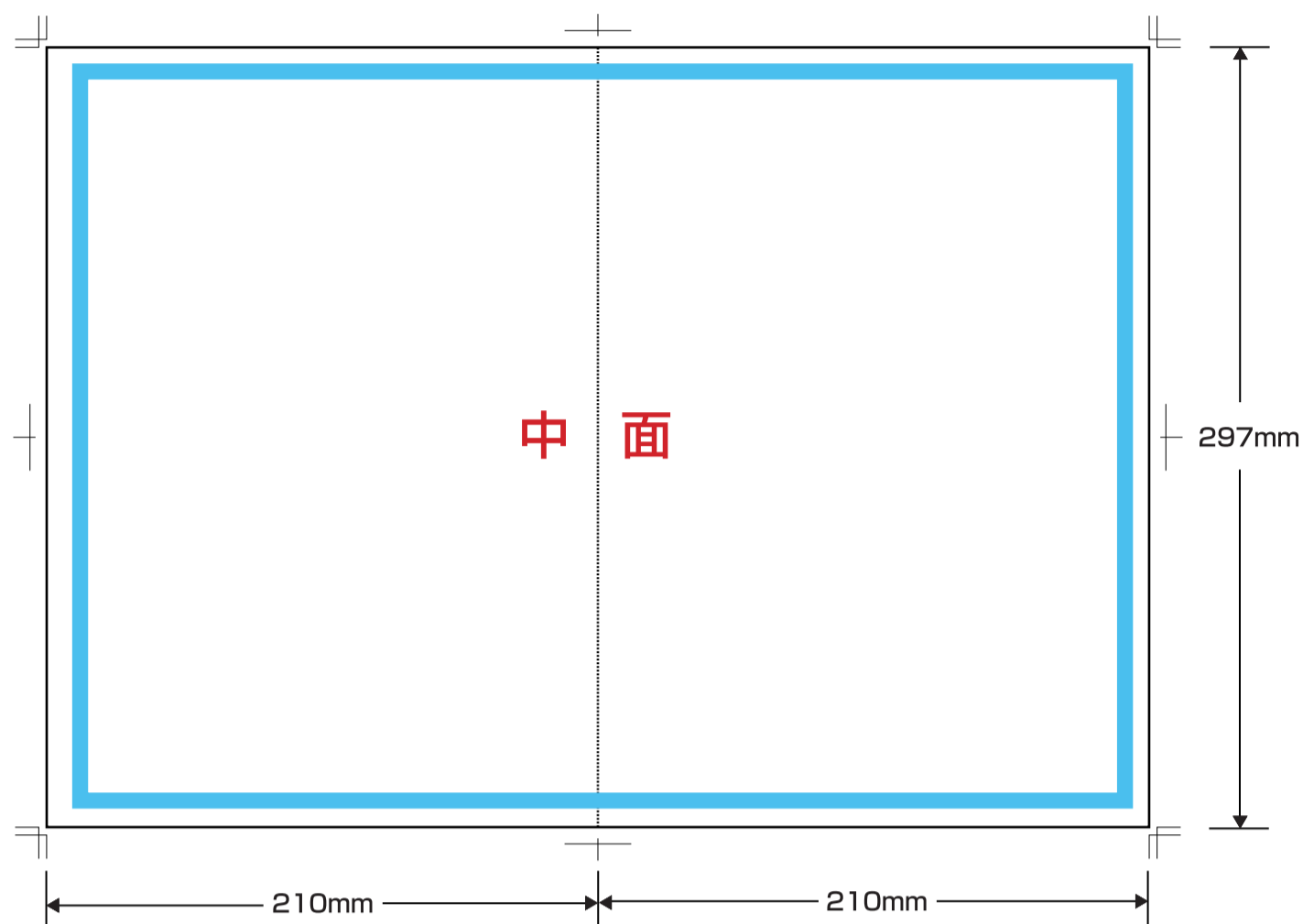
■展開サイズA3(仕上りサイズA4)

- ※このテンプレートファイルは **PDFファイル** です。
- PDFデータは Illustrator で開くことができますので、お使いのバージョンで保存し直してからご利用下さい。
- ※レイヤー名【テンプレート説明】は削除してご利用下さい。
- また、レイヤー名【テンプレート】の仕上がり線はアタリ線ですので削除してご利用下さい。
- ※仕上がり線まで画像や絵柄がある場合は、仕上がり線より外側(約3mm、塗り足し線)まで **塗り足し** を作成して下さい。
- ※ **切れては困る** 絵柄や文字などは、仕上がりより **2~3mm以上内側** に入れて作成してください。
- ※写真やロゴ等、全て **4色(CMYK)または1色(K)** で作成して下さい(RGBデータ不可)。
- ※フォントは必ず **アウトライン化** して下さい。

山折り



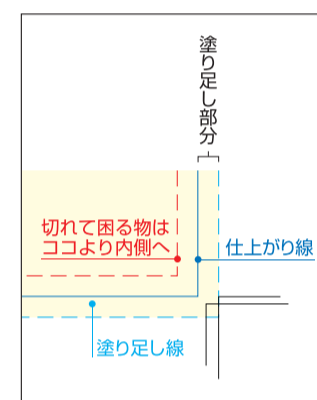
谷折り



色の面がのり付着部分になります。

仕上がりはA4サイズとなります。フチに糊付けし、圧着します。
封筒に入れる手間なくメール便等で送付することができます。

※糊は端から10mm程度の位置に、8mm程度の幅で付着します。



■大判二つ折りフチ糊圧着 (表面中面サイズ共通)

