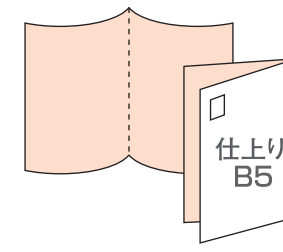
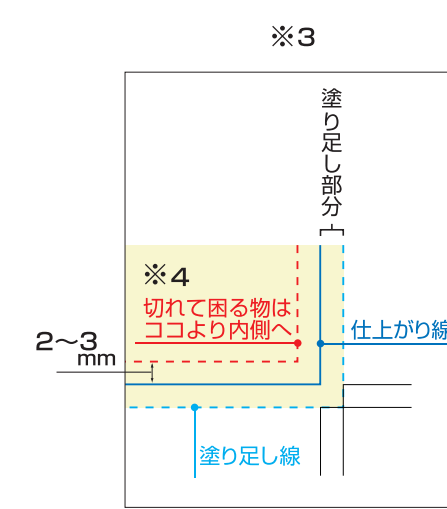


## B4二つ折り ニス圧着



■展開サイズB4(仕上りサイズB5)

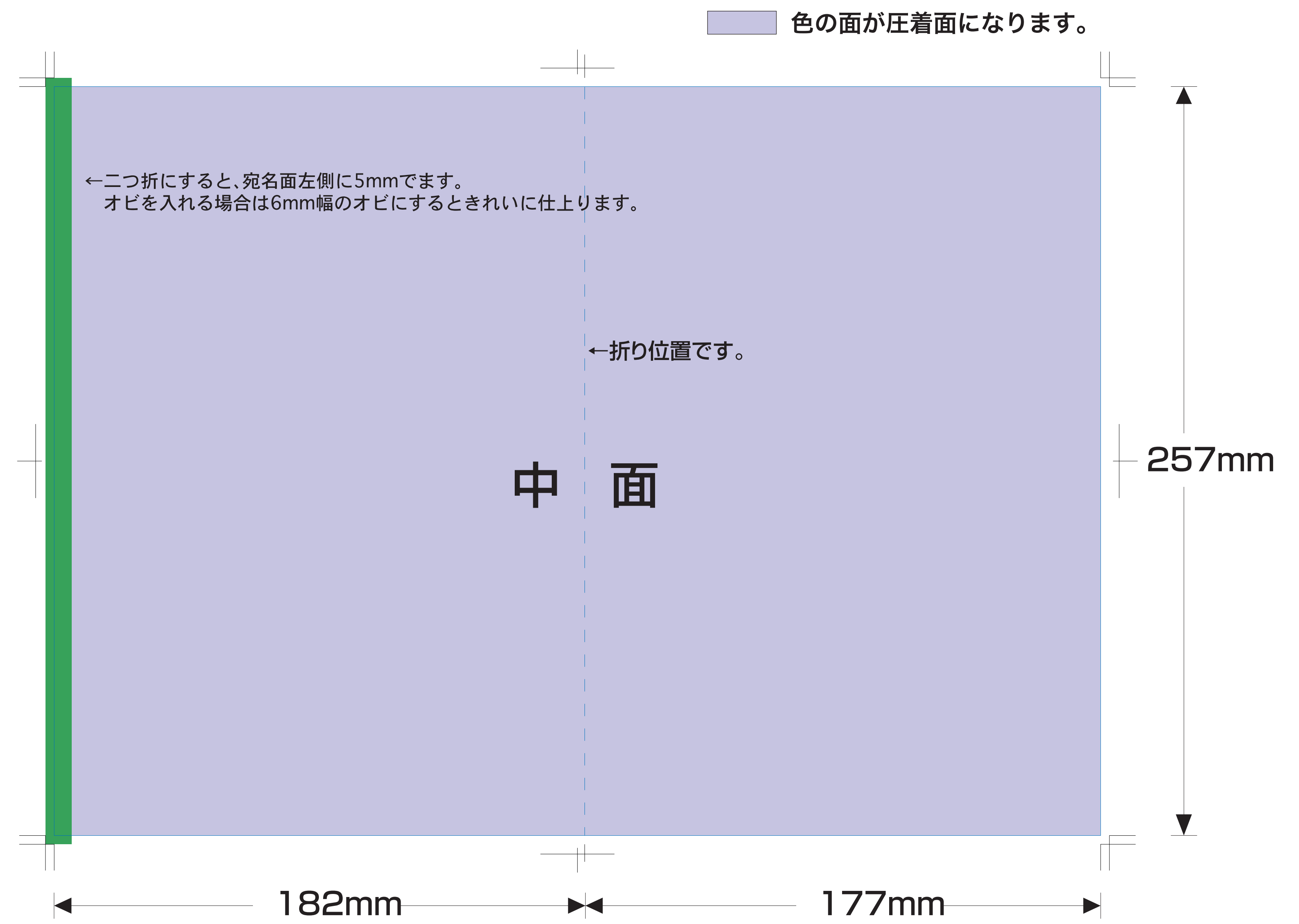
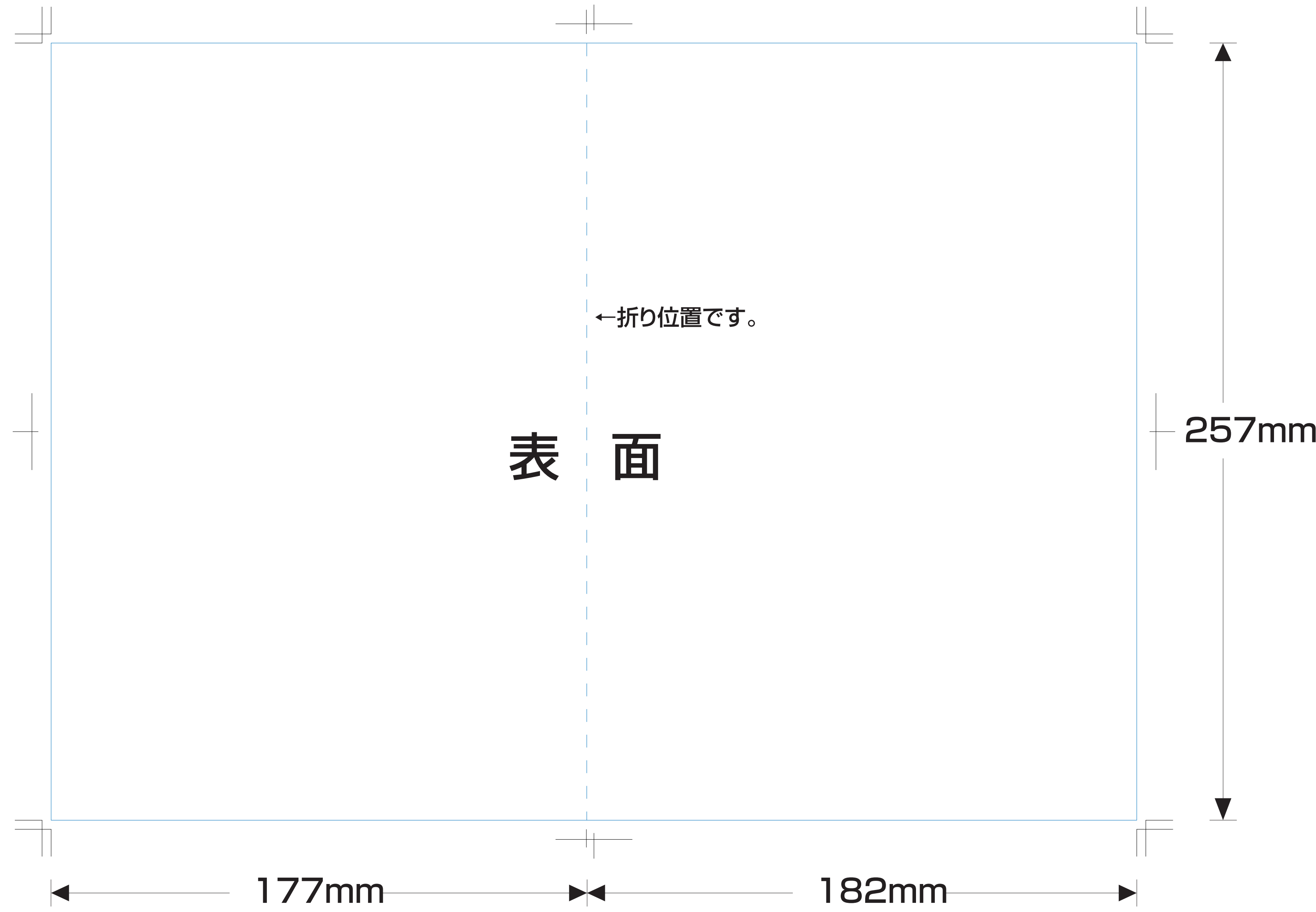
- ※1, このテンプレートファイルは PDFファイル です。
- ※2, PDFデータは Illustrator で開くことができますので、お使いのバージョンで保存し直してからご利用下さい。
- ※3, 仕上がり線まで画像や絵柄がある場合は、仕上がり線より外側(約3mm、塗り足し線)まで塗り足しを作成して下さい。
- ※4, 切れては困る絵柄や文字などは、仕上がりより2~3mm以上内側に入れて作成して下さい。
- ※5, 写真やロゴ等、全て4色(CMYK)で作成して下さい(RGBデータ不可)。
- ※6, フォントは必ずアウトライン化して下さい。



## ◆5mmズラシ折り

※イラストレーターで開く事が可能です。

※ガイドの罫線が仕上がり部分になります。  
※仕上がり線まで画像や絵柄がある場合は、仕上がり線より外側(約3mm、塗り足し線)まで塗り足しを作成して下さい。



## ◆センター折り(コーナーカット)

※イラストレーターで開く事が可能です。

※ガイドの罫線が仕上がり部分になります。  
※仕上がり線まで画像や絵柄がある場合は、仕上がり線より外側(約3mm、塗り足し線)まで塗り足しを作成して下さい。

