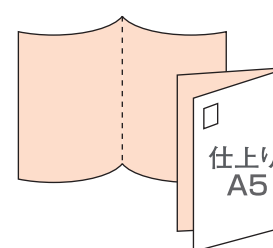
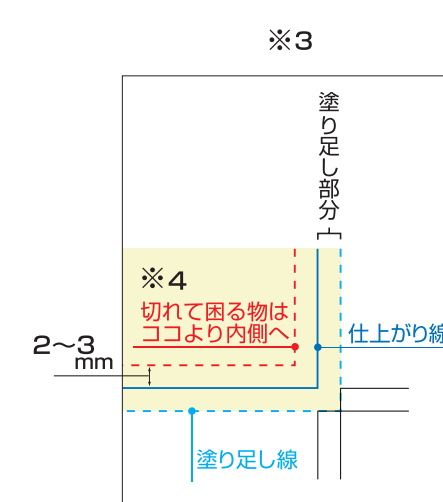


A4 二つ折りニス圧着



■展開サイズA4(仕上りサイズA5)

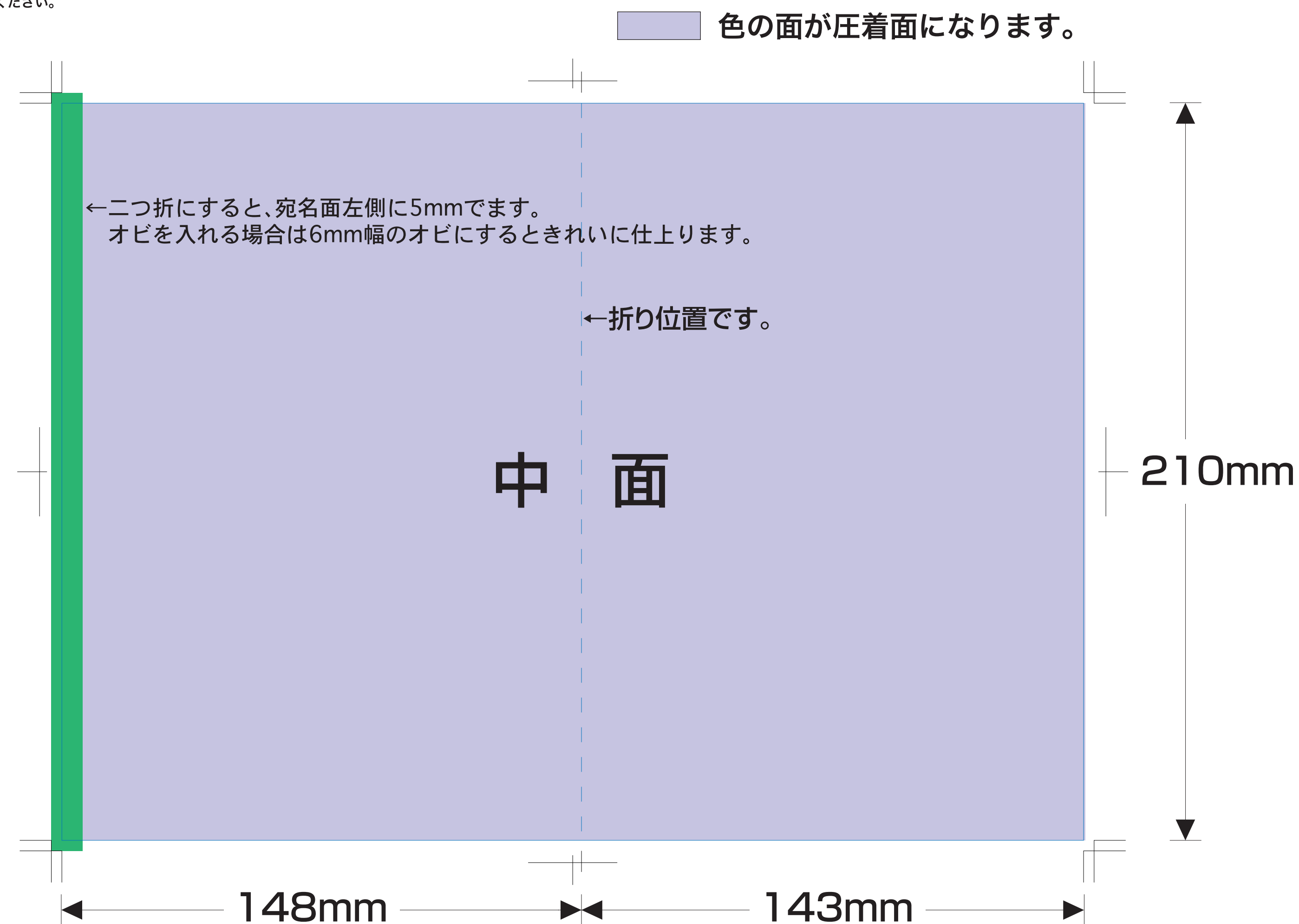
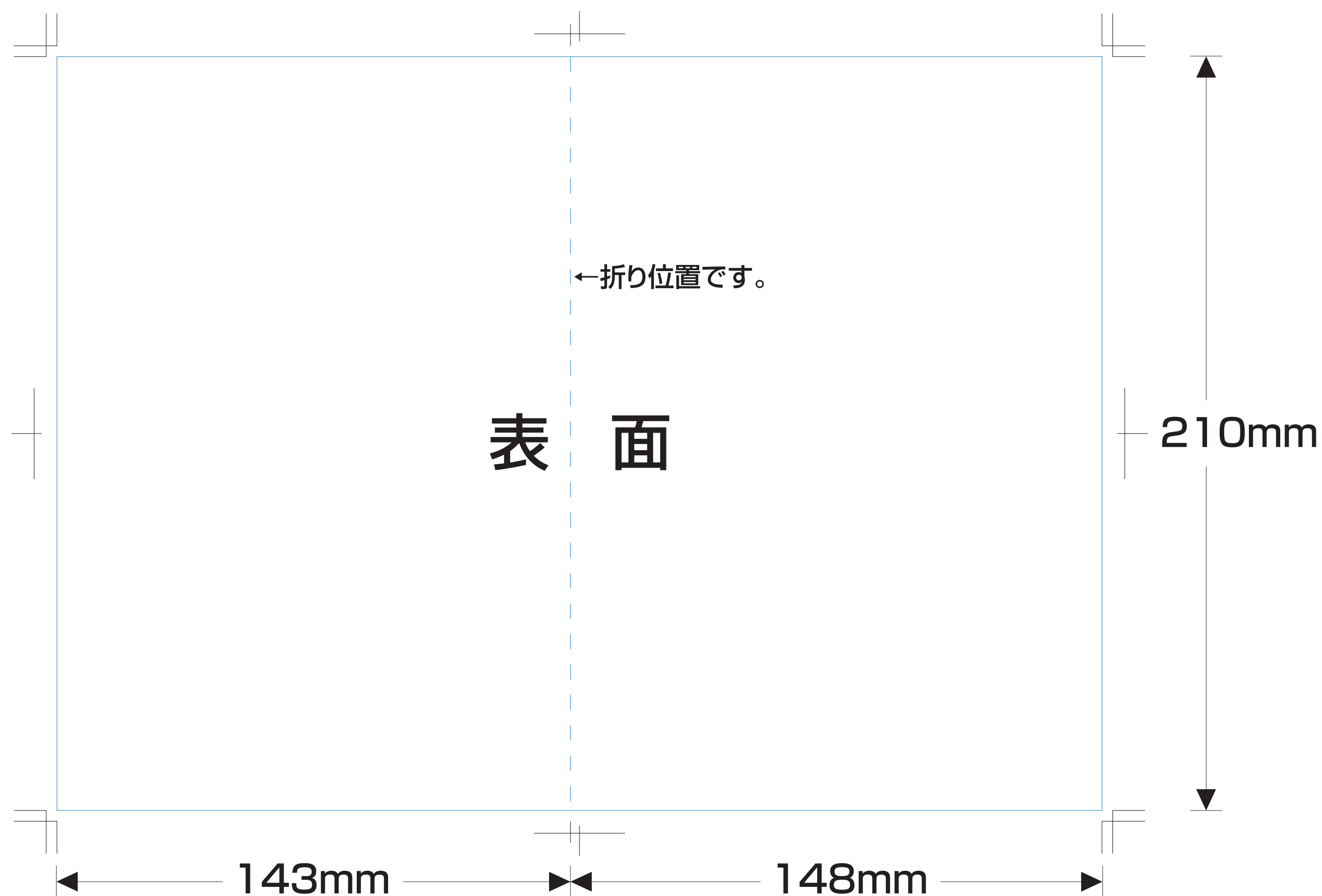
- ※1、このテンプレートファイルは **PDFファイル** です。
- ※2、PDFデータは Illustrator で開くことができますので、お使いのバージョンで保存し直してからご利用下さい。
- ※3、仕上がり線まで画像や絵柄がある場合は、仕上がり線より外側(約3mm、塗り足し線)まで塗り足しを作成して下さい。
- ※4、**切れては困る**絵柄や文字などは、仕上がりより**2~3mm以上内側**に入れて作成して下さい。
- ※5、写真やロゴ等、全て**4色(CMYK)**で作成して下さい(RGBデータ不可)。
- ※6、フォントは必ず**アウトライン化**して下さい。



◆5mmズラシ折り

※イラストレーターで開く事が可能です。

※ガイドの罫線が仕上がり部分になります。
※仕上がり線まで画像や絵柄がある場合は、仕上がり線より外側(約3mm、塗り足し線)まで塗り足しを作成して下さい。



◆センター折り(コーナークット)

※イラストレーターで開く事が可能です。

※ガイドの罫線が仕上がり部分になります。
※仕上がり線まで画像や絵柄がある場合は、仕上がり線より外側(約3mm、塗り足し線)まで塗り足しを作成して下さい。

