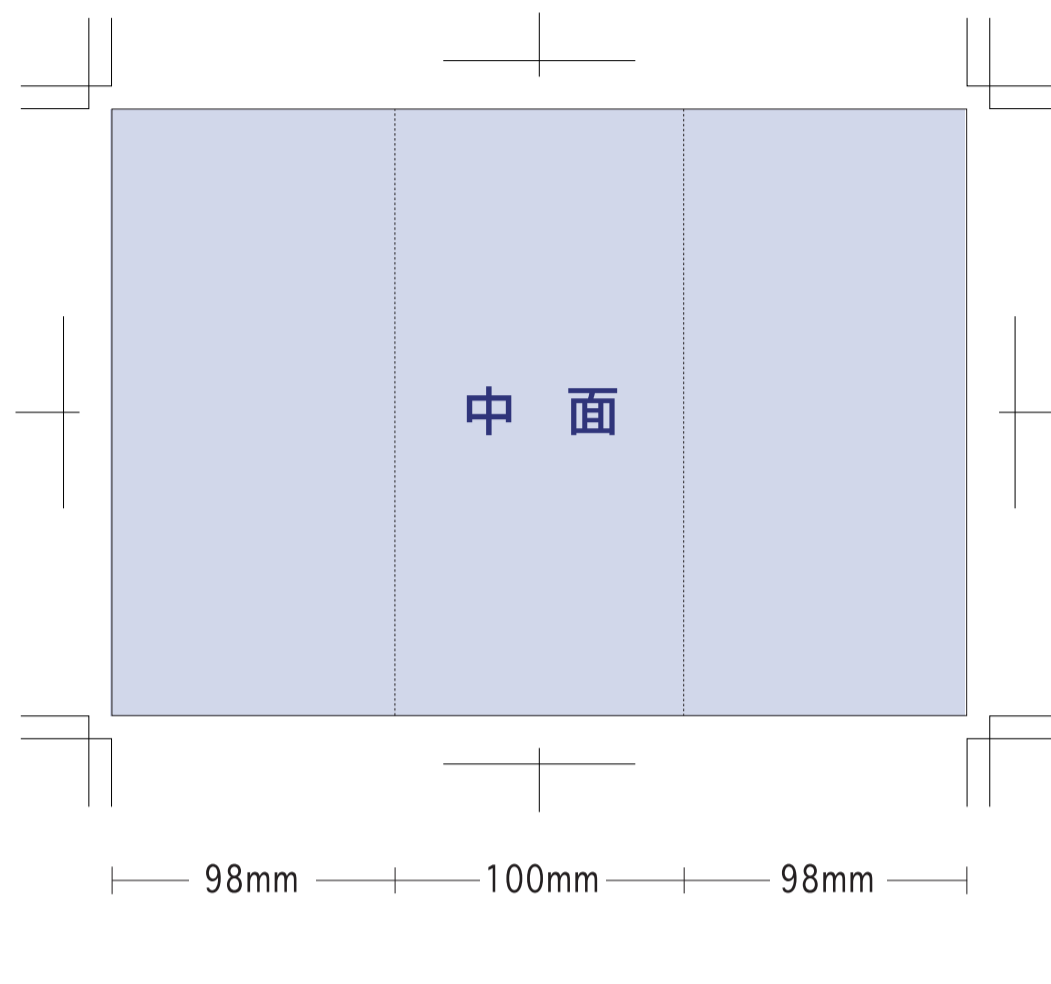
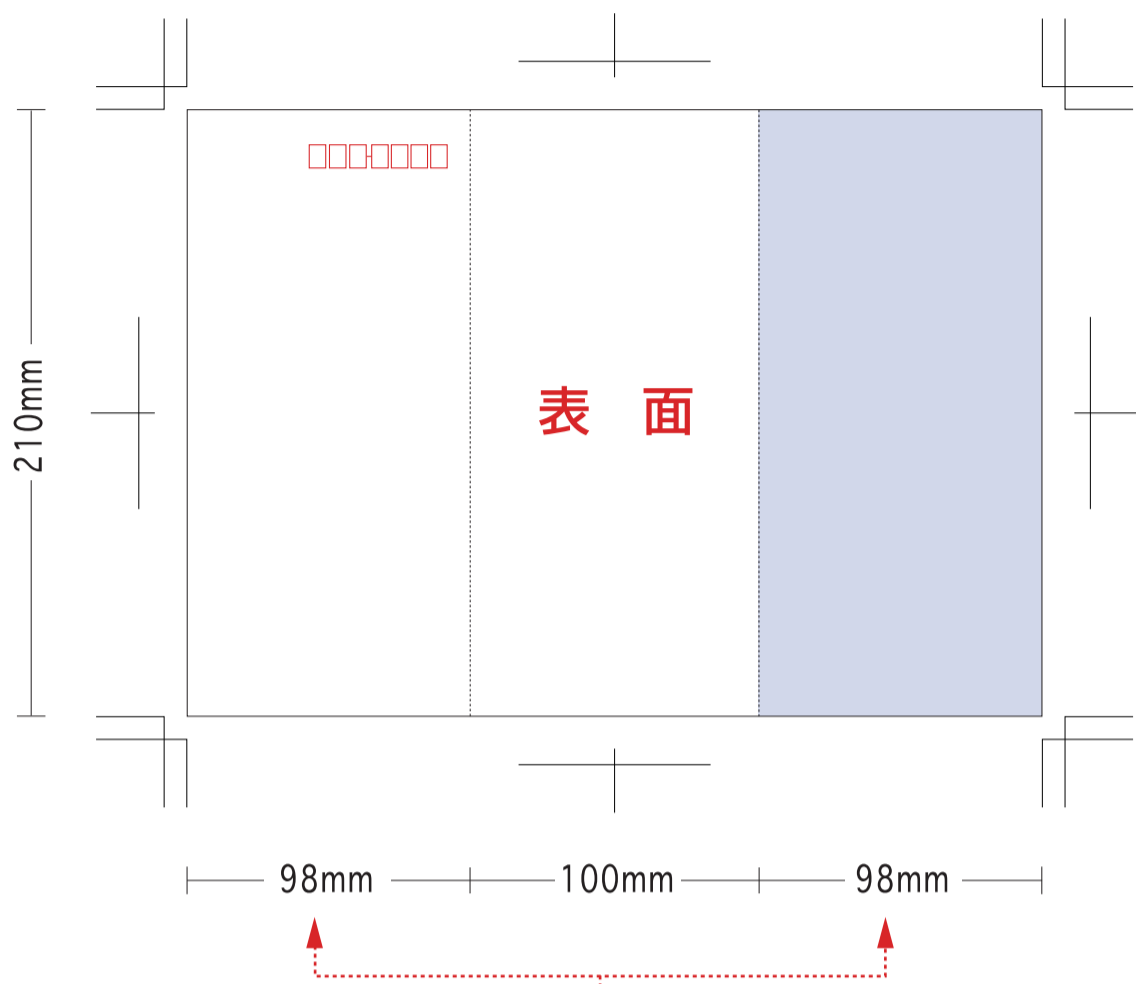
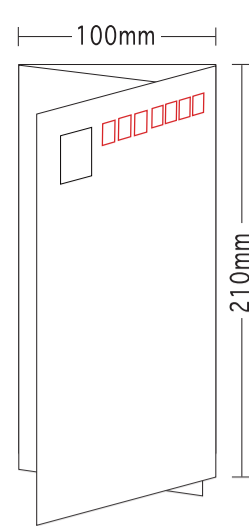


【UVニス圧着】 封書型

巻き三つ折り

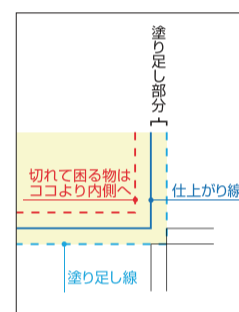
展開サイズ(210×296mm)

- ※このテンプレートファイルは **PDFファイル** です。
- ※PDFデータは Illustrator で開くことができますので、お使いのバージョンで保存し直してからご利用下さい。
- ※仕上がり線まで画像や絵柄がある場合は、仕上がり線より外側(約3mm、塗り足し線)まで**塗り足し**を作成して下さい。
- ※**切れては困る**絵柄や文字などは、仕上がりより**2~3mm以上内側**に入れて作成して下さい。
- ※写真やロゴ等、全て**4色(CMYK)**または**1色(K)**で作成して下さい(RGBデータ不可)。
- ※フォントは必ず**アウトライン化**して下さい。



宛名面(郵便枠面)の左右を98mmにて作成しますと仕上がりが2mm短くなり、
圧着面の開封を容易にします。

※  色の面が圧着面となります。



■封書型 巻き三つ折り・Z折り(表面中面)サイズ共通

