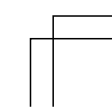
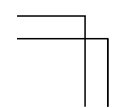
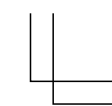
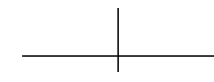
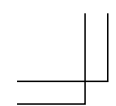
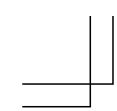
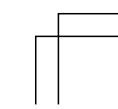
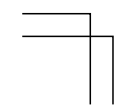
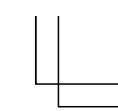
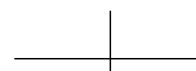


■大判三つ折りフチ糊圧着(表面)





■大判三つ折りフチ糊圧着（中面）



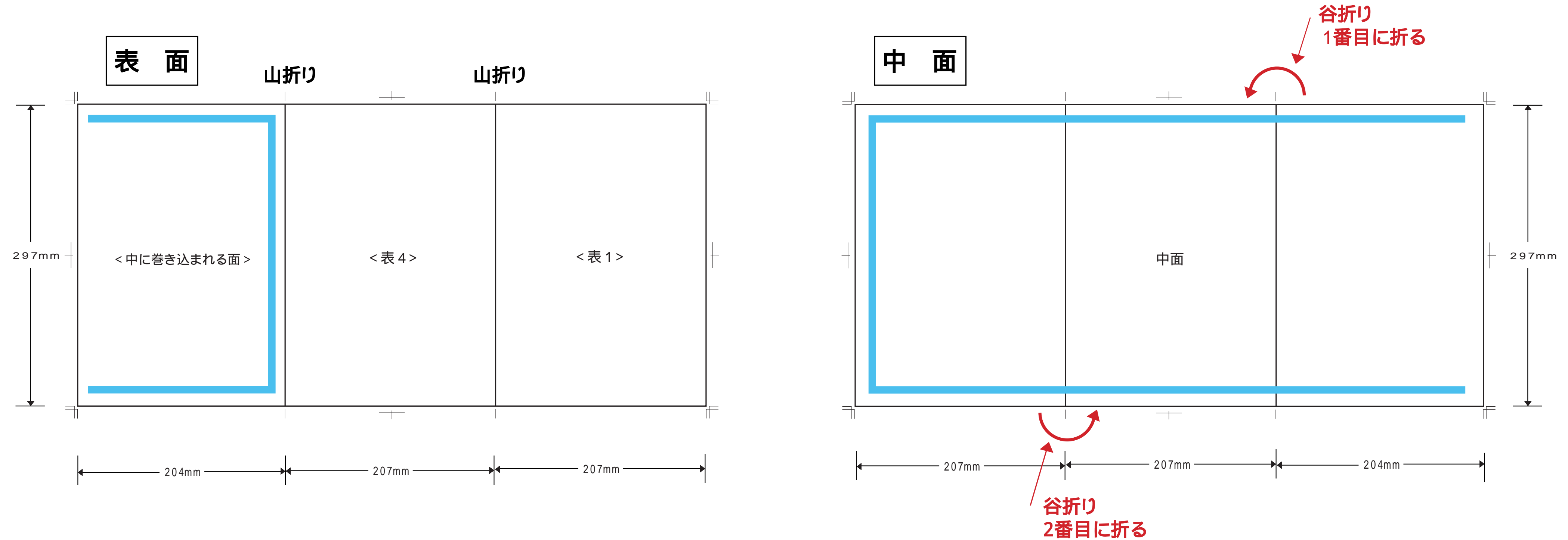
大判三つ折 フチ糊圧着



展開サイズ 618x297
(仕上りサイズ 297x207)

ユニオン印刷株式会社

このテンプレートファイルは **PDFファイル** です。
PDFデータは Illustratorで開くことができますので、お使いのバ - ジョンで保存し直してからご利用下さい。
レイヤー名【テンプレート説明】は削除してご利用下さい。
また、レイヤー名【テンプレート】の仕上がり線はアタリ線ですので削除してご利用下さい。
仕上がり線まで画像や絵柄がある場合は、仕上がり線より外側(約 3mm、塗り足し線)まで塗り足しを作成して下さい。
切れては困る絵柄や文字などは、仕上がり線より **2~ 3mm以上内側**に入れて作成してください。
写真やロゴ等、全て **4色(CMYK)または1色(K)**で作成して下さい(RGBデータ不可)。
フォントは必ず **アウトライン化**して下さい。



色の面がのり付着部分になります。

仕上がりはA4サイズとなります。フチに糊付けし、圧着します。
封筒に入れる手間なくメール便等で送付することができます。
糊は端から 10mm程度の位置に、8mm程度の幅で付着します。

